



Shower - Soffione a mensola

Codice kit: 1100 SDI-030

Soffione a mensola con termostatico a incasso – 1 uscita

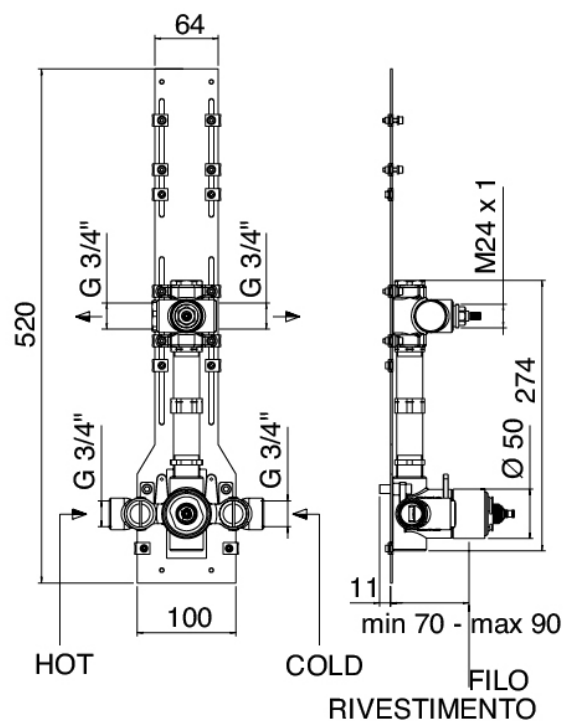
Componenti



Parte grezza

Cod: 29000801A00

Gruppo termostatico da incasso una uscita - parti grezze

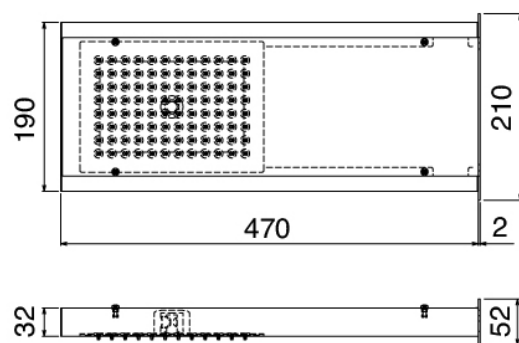




Soffione

Cod: 11000422A00

Soffione a mensola piccolo



Comando termostatico (6700)

Cod: 6700T550A00

Comando termostatico da incasso - parti esterne



Rubinetto deviatore (6700)

Cod: 6700Y407AA0

Rubinetti di linea - parti esterne


Finiture disponibili:

finiture speciali su richiesta salvo quantitativi minimi di ordine garantiti




acciaio spazzolato

ASAS



antracite

APAP



bronzo rame

BPBP



carbon

KPKP



rame

RPRP



cognac

CPCP



oro bianco

GPGP